

Supplement for TIDAL

EN

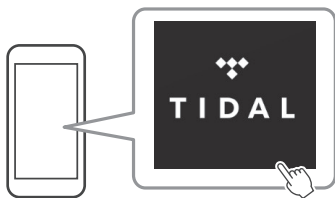
TIDAL is the world's first music service with High Fidelity sound quality, High Definition music videos and Curated Editorial by music journalists, artists and experts, making for a simply superior experience.

After registering this unit in the MusicCast CONTROLLER app, use the TIDAL service as follows.

1. TIDAL account sign-in

To start using the TIDAL service on this unit, sign in to your account using the MusicCast CONTROLLER app installed on your mobile device. Follow the instructions on the app screen.

MusicCast CONTROLLER app



A TIDAL account is required. For details, visit the TIDAL web site.

www.tidal.com/

NOTE

- If you do not have a TIDAL account, please register your account on the TIDAL web site in advance.
- To use this function, the unit must be connected to the Internet. For detail on connections and network settings, refer to "Owner's Manual".

2. Playback of TIDAL content

Use the MusicCast CONTROLLER app installed on your mobile device to select the TIDAL content.

■ About this service

- Service is limited to certain areas.
- This service may not be available for units purchased in some regions.
- Service may change or be discontinued without notice.



TIDAL and TIDAL logo are registered trademark of Aspiro AB in the European Union and other countries.

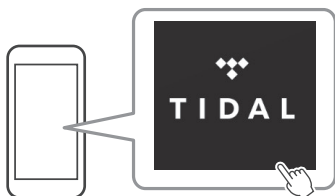
TIDAL est le premier service musical au monde à proposer une qualité audio haute fidélité, des vidéos musicales en haute définition et des contenus de journalistes, d'artistes et d'experts musicaux, contribuant à une expérience musicale sans égale.

Après avoir enregistré cette unité dans l'application MusicCast CONTROLLER, utilisez le service TIDAL comme suit.

1. Connexion à votre compte TIDAL

Pour utiliser le service TIDAL sur cette unité, connectez-vous à votre compte à l'aide de l'application MusicCast CONTROLLER installée sur votre dispositif mobile. Suivez les instructions affichées sur l'écran de l'application.

Application MusicCast CONTROLLER



Un compte TIDAL est nécessaire. Visitez sur le site internet de TIDAL pour en savoir plus.

www.tidal.com/

REMARQUE

- Si vous n'avez pas encore de compte TIDAL, créez-en un à l'avance sur le site Internet de TIDAL.
- Pour utiliser cette fonction, l'unité doit être raccordée à Internet. Pour en savoir plus sur les connexions et les réglages réseau, voyez le « Mode d'emploi ».

2. Lecture de contenu TIDAL

Utilisez l'application MusicCast CONTROLLER installée sur votre appareil mobile pour sélectionner le contenu TIDAL.

■ À propos de ce service

- Le service est limité dans certaines zones.
- Ce service peut ne pas être disponible pour les unités achetées dans certaines régions.
- Le service peut être modifié ou interrompu sans préavis.



TIDAL et le logo TIDAL sont des marques commerciales de Aspiro AB, déposées dans l'Union Européenne et d'autres pays.

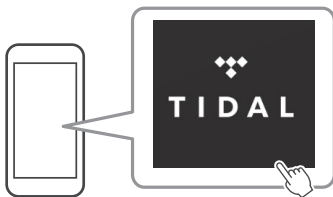
TIDAL ist der weltweit erste Musikdienst mit High Fidelity Soundqualität, High Definition Musikvideos und betreuten Beiträgen von Musikjournalisten, Künstlern und Experten, was deutlich für eine überlegene Erfahrung sorgt.

Nach der Registrierung dieses Geräts in der App MusicCast CONTROLLER nutzen Sie den TIDAL-Service wie nachstehend beschrieben.

1. Anmelden im TIDAL-Konto

Zur Benutzung des TIDAL Dienstes auf diesem Gerät melden Sie sich über die auf Ihrem Mobilgerät installierte MusicCast CONTROLLER App mit Ihrem Konto an. Folgen Sie den Anweisungen auf dem App-Bildschirm.

App MusicCast CONTROLLER



Ein TIDAL-Konto wird benötigt.
Für Einzelheiten Besuchen Sie die TIDAL-Website.

www.tidal.com/

HINWEIS

- Falls Sie noch kein TIDAL-Konto besitzen melden Sie sich bitte zunächst auf der TIDAL-Website an.
- Um diese Funktion zu nutzen, muss das Gerät mit dem Internet verbunden sein. Einzelheiten zu den Anschlüssen und Netzwerkeinstellungen erfahren Sie in der „Bedienungsanleitung“.

2. Wiedergabe von TIDAL-Inhalt

Wählen Sie den TIDAL-Gehalt mit der auf Ihrem Mobiltelefon installierten App MusicCast CONTROLLER.

■ Über diesen Service

- Der Service ist auf bestimmte Gebiete beschränkt.
- Für in gewissen Gebieten gekaufte Geräte ist der Service möglicherweise nicht verfügbar.
- Der Service kann ohne Vorankündigung geändert oder eingestellt werden.



TIDAL und das TIDAL Logo sind in der Europäischen Union und anderen Ländern eingetragene Warenzeichen von Aspiro AB.

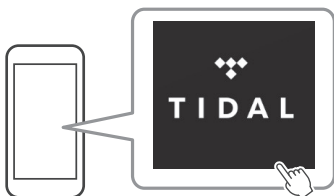
TIDAL är världens första musiktjänst med naturtrogen ljudkvalitet, musikvideor i HD-kvalitet och relevant redigerat material av musikjournalister, artister och experter, vilket leder till en helt enkelt överlägsen upplevelse.

Efter registrering av denna enhet i MusicCast CONTROLLER-appen, använd TIDAL-tjänsten enligt följande.

1. TIDAL konto inloggning

För att börja använda TIDAL tjänsten på den här enheten, logga in på ditt konto med appen MusicCast CONTROLLER som är installerad på din mobila enhet. Följ instruktionerna på skärmen i appen.

Appen MusicCast CONTROLLER



Ett TIDAL-konto krävs. Besök webbplatsen för TIDAL för detaljer.

www.tidal.com/

ANMÄRKNING

- Om du inte har en TIDAL konto, registrera ditt konto på webbplatsen för TIDAL i förväg.
- För att använda denna funktion, måste denna enhet vara ansluten till Internet. För detaljer om anslutningar och nätverksinställningar, se "Bruksanvisning".

2. Uppspelning av TIDAL-innehåll

Använd MusicCast CONTROLLER-appen installerad på din mobila enhet för att välja TIDAL innehåll.

■ Angående denna tjänst

- Tjänsten är begränsad till vissa områden.
- Denna tjänst kanske inte är tillgänglig för enheter inköpta i vissa regioner.
- Denna tjänst kan avbrytas utan förvarning.



TIDAL och TIDAL logotyp är registrerade varumärken som ägs av Aspiro AB i EU och andra länder.

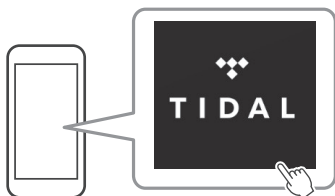
TIDAL è il primo servizio musicale al mondo con suono ad alta fedeltà, video musicali ad alta definizione ed editoriali di giornalisti del settore, artisti ed esperti. Il tutto per un'esperienza semplicemente superiore.

Dopo aver registrato questa unità nell'app MusicCast CONTROLLER, utilizzare il servizio TIDAL come segue.

1. Accesso all'account TIDAL

Per iniziare a utilizzare il servizio TIDAL sull'unità, accedere al proprio account mediante l'app MusicCast CONTROLLER installata sul dispositivo mobile e attenersi alle istruzioni che appaiono sulla schermata dell'app.

App MusicCast CONTROLLER



È richiesto un account TIDAL. Visita il sito web TIDAL per dettagli.

www.tidal.com/

NOTA

- Se non si possiede un account TIDAL, aprirne uno prima registrandosi sul sito web TIDAL.
- Per utilizzare questa funzione, l'unità deve essere collegata a Internet. Per maggiori dettagli sui collegamenti e le impostazioni di rete, consultare "Manuale di istruzioni".

2. Riproduzione del contenuto di TIDAL

Utilizzare l'app MusicCast CONTROLLER installata sul proprio dispositivo mobile per selezionare il contenuto TIDAL.

■ Informazioni su questo servizio

- Il servizio è limitato ad alcune aree.
- Questo servizio potrebbe non essere disponibile per unità acquistate in alcune regioni.
- Il servizio potrebbe cambiare o essere interrotto senza preavviso.



TIDAL e il logo TIDAL sono marchi di fabbrica depositati di Aspiro AB nell'Unione Europea e negli altri Paesi.

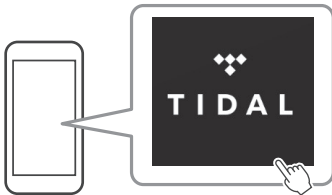
TIDAL es el primer servicio de música del mundo con calidad de sonido de alta fidelidad, videos musicales en alta definición y reseñas creadas por periodistas musicales, artistas y expertos, lo que permite ofrecer una experiencia simplemente superior.

Después de registrar esta unidad en la aplicación MusicCast CONTROLLER, utilice el servicio TIDAL del modo que se indica a continuación.

1. Inicio de sesión de cuenta de TIDAL

Para comenzar a utilizar el servicio de TIDAL en esta unidad, inicie sesión en su cuenta usando la aplicación MusicCast CONTROLLER instalada en su dispositivo móvil. Siga las instrucciones en la pantalla de la aplicación.

Aplicación MusicCast CONTROLLER



Se necesita una cuenta de TIDAL. Visite el sitio web de TIDAL para obtener más información.

www.tidal.com/

NOTA

- Si no tiene una cuenta de TIDAL, registre su cuenta en el sitio web de TIDAL de antemano.
- Para utilizar esta función, esta unidad debe estar conectada a Internet. Para ver información detallada sobre las conexiones y los ajustes de red, consulte "Manual de Instrucciones".

2. Reproducción del contenido de TIDAL

Utilice la aplicación MusicCast CONTROLLER instalada en su dispositivo móvil para seleccionar el contenido de TIDAL.

■ Acerca de este servicio

- El servicio está limitado a determinadas áreas.
- Es posible que este servicio no esté disponible en unidades adquiridas en determinadas regiones.
- El servicio podría modificarse o interrumpirse sin previo aviso.



TIDAL y el logotipo de TIDAL son marcas comerciales registradas de Aspiro AB en la Unión Europea y en otros países.

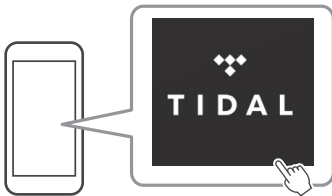
TIDAL is de eerste muziekdienst ter wereld met High Fidelity geluidskwaliteit, muziekvideo's in High Definition en gecontroleerde redactie door muziekjournalisten, artiesten en experts, wat garant staat voor een superieure muziekervaring.

Nadat u dit toestel heeft geregistreerd in de MusicCast CONTROLLER app, kunt u als volgt TIDAL gebruiken.

1. Bij TIDAL-account aanmelden

Om de TIDAL-dienst op dit product te gebruiken, moet u zich aanmelden bij de account die gebruikmaakt van de MusicCast CONTROLLER app die is geïnstalleerd op uw mobiele apparaat. Volg de instructies op het scherm van de app.

MusicCast CONTROLLER app



U heeft hiervoor een TIDAL account nodig. Bezoek de website van TIDAL voor details.

www.tidal.com/

OPMERKING

- Als u geen TIDAL-account hebt, registreer dan vooraf uw account op de website van TIDAL.
- Om deze functie te gebruiken, moet dit toestel verbinding hebben met internet. Raadpleeg "Gebruiksaanwijzing" voor details over verbindingen en netwerkinstellingen.

2. Weergeven van materiaal van TIDAL

Gebruik de MusicCast CONTROLLER app op uw mobiele apparaat om het TIDAL materiaal te selecteren.

■ Over deze dienst

- Gebruik is beperkt tot bepaalde gebieden.
- De dienst is mogelijk niet beschikbaar voor toestellen die in bepaalde gebieden zijn aangeschaft.
- De dienst kan zonder kennisgeving worden gewijzigd of stopgezet.



TIDAL en het TIDAL-logo zijn geregistreerde handelsmerken van Aspiro AB in de Europese Unie en andere landen.

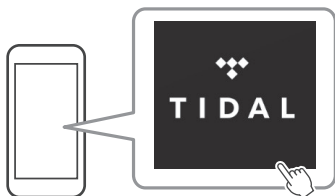
TIDAL – первая в мире музыкальная служба, позволяющая наслаждаться музыкой со звуком высокого качества, смотреть музыкальные видеоролики высокой четкости и читать специально отобранные статьи музыкальных журналистов, исполнителей и экспертов, и направленная на получение незабываемых впечатлений.

После регистрации данного аппарата с помощью приложения MusicCast CONTROLLER можно использовать службу TIDAL следующим образом.

1. Вход в учетную запись TIDAL

Чтобы использовать службу TIDAL на данном аппарате, войдите в свою учетную запись с помощью приложения MusicCast CONTROLLER, установленного на вашем мобильном устройстве. Следуйте инструкциям на экране приложения.

Приложения MusicCast CONTROLLER



Наличие учетной записи TIDAL обязательно. Подробные сведения см. на веб-сайте TIDAL.

www.tidal.com/

ПРИМЕЧАНИЕ

- Если у вас нет учетной записи TIDAL, зарегистрируйте ее на веб-сайте TIDAL заранее.
- Для использования этой функции аппарат должен быть подключен к Интернету. Подробнее о подключениях и настройках сети см. в "Инструкция по эксплуатации".

2. Воспроизведение контента TIDAL

С помощью приложения MusicCast CONTROLLER, установленного на вашем мобильном устройстве, выберите контент TIDAL.

■ О данной службе

- Служба имеет территориальные ограничения.
- Данная служба может быть недоступна для аппаратов, приобретенных в определенных регионах.
- Служба может быть изменена или прекращена без уведомления.



TIDAL и логотип TIDAL являются зарегистрированными товарными знаками компании Aspiro AB в Европейском Союзе и других странах.

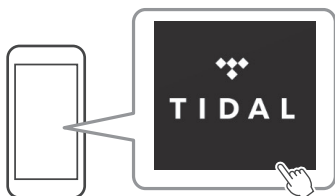
TIDAL é o primeiro serviço de música do mundo com qualidade de som de Alta Fidelidade, vídeos de música de Alta Definição e Editorial Curated por jornalistas, artistas e especialistas da música, fazendo para uma experiência simplesmente superior.

Depois de registrar esta unidade no aplicativo MusicCast CONTROLLER, use o serviço TIDAL da seguinte maneira.

1. Início de sessão da conta TIDAL

Para começar a utilizar o serviço TIDAL nesta unidade, inicie sessão na sua conta utilizando a aplicação MusicCast CONTROLLER instalada no seu dispositivo móvel. Siga as instruções na tela do aplicativo.

Aplicativo MusicCast CONTROLLER



É necessária uma conta TIDAL. Para obter detalhes visite o site da TIDAL.

www.tidal.com/

OBSERVAÇÃO

- Se você não tiver uma conta TIDAL, registre sua conta no site da TIDAL com antecedência.
- Para utilizar esta função, a unidade tem de estar ligada à Internet. Para detalhes sobre conexões e configurações de rede, consulte "Manual do Proprietário"

2. Reprodução de conteúdo TIDAL

Use o aplicativo MusicCast CONTROLLER instalado em seu dispositivo móvel para selecionar o conteúdo TIDAL.

■ Sobre este serviço

- O serviço é limitado a determinadas áreas.
- Este serviço pode não estar disponível para unidades compradas em algumas regiões.
- O serviço pode ser alterado ou descontinuado sem aviso prévio.



TIDAL e TIDAL são marcas registradas da Aspiro AB na União Europeia e em outros países.